EBA 40478 Schamwand WC für emco asis VISION0058 (Stand 1.4.2016)

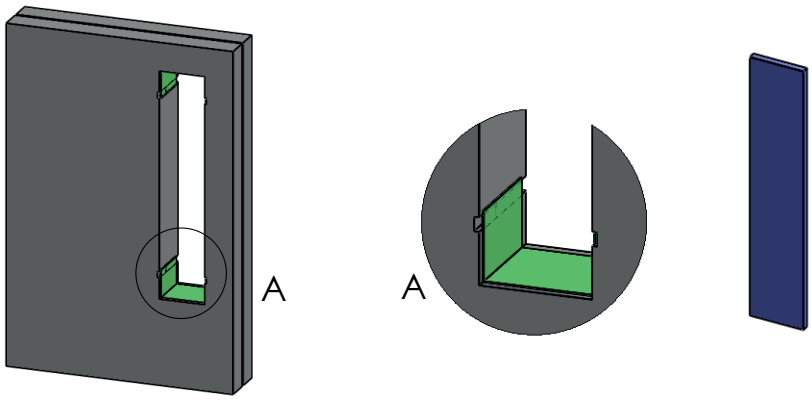

Verschlussplatte je nach Einbausituation mit Montage-kleber auf linke oder rechte Seite der Schamwand einkleben

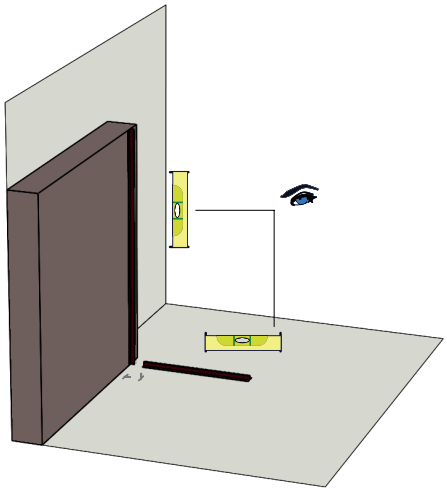

Systemschienen an Wand und Boden mittels mitgeliefertem Befestigungsmaterial anbringen

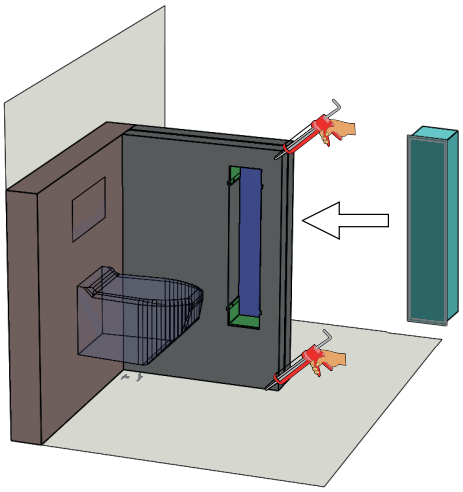

Schamwand auf den Systemschienen mit beigefügtem Montagekleber befestigen

Montieren des emco asis Moduls nach Verfliesung/Beschichtung der Schamwand

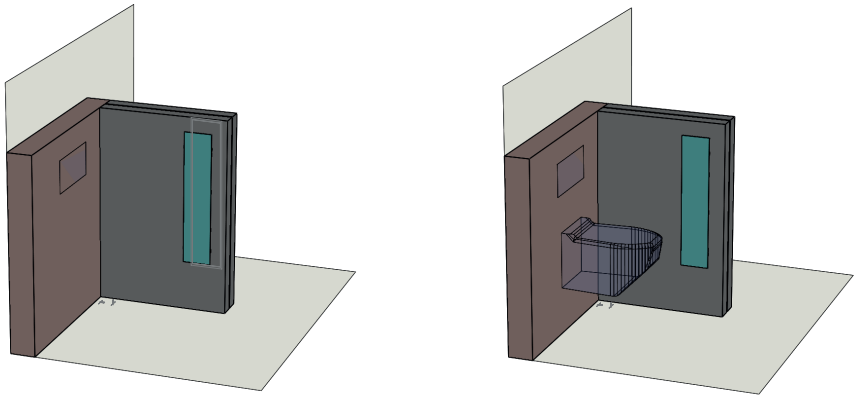

Darstellung fertig eingebautes Modul

technische Änderungen vorbehalten