

EAN: 4057304021954
static.hansa.com/47170130



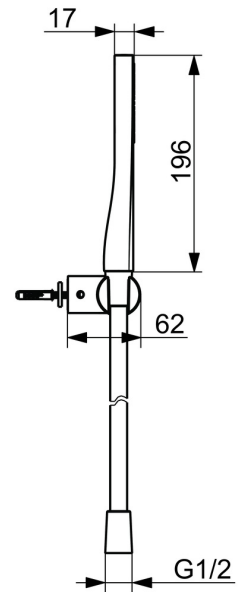
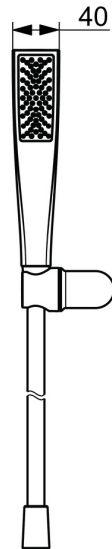
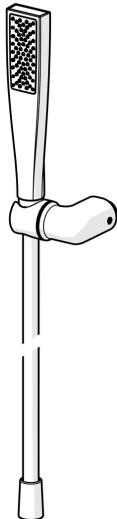
HANSAAURELIA Eine Symphonie aus Einfachheit und Eleganz.

Entdecken Sie die Harmonie von HANSAAURELIA, eine Symphonie aus Einfachheit und Eleganz. AURELIA schöpft das Design aus den exquisiten Elementen der wilden Natur. Vom anmutigen Lotusblüten-Design des Brausekopfes, entworfen für reines Vergnügen, bis zur einfachsten Kurve eines winzigen Wassertropfens, der unsere Handbrause formt, spiegelt jedes Detail die Schönheit der Natur um uns herum wider. Anmut ist der Schlüssel zu jedem Element und schafft eine nahtlose Verbindung zwischen Form und Funktion.

110mm - 1 Brausekopf Handbrause

ERHÖHEN SIE IHR DUSCHVERGNÜGEN

- Dusche
- Wandmontage
- Chrom
- Handbrause, Brausehalter, Anti-Kalk-Technik, Brauseschlauch (1250 mm), Twist guard, Verdrehschutz für Brauseschlauch
- Normal – Gleichmäßiger und weicher Wasserstrahl
- 1-strahlig



Technische Daten

Durchflusseigenschaften

Durchfluss bei 3 bar (mit Durchflussbegrenzer) **7.8 l/min**

Technische Eigenschaften

Warmwasserversorgung **max. +65°C**
 Arbeitsdruck **0.5-5 bar**
 Anschlussgröße **G1/2**
 Werkstoff **Messing/Verbundwerkstoff**

Vorschriften

EN Standard **EN 1112, EN 1113**
 Geräuschkategorie **I (ISO 3822)**

Zulassungen und Deklarationen

Konformitätserklärung **DoC**
 EPD **S-P-06395**

Nachhaltigkeit

EPD module A1 (kg CO2 eq.)	1,72
EPD module A2 (kg CO2 eq.)	0,08
EPD module A3 (kg CO2 eq.)	0,20
EPD module A1-A3 (kg CO2 eq.)	2,00
EPD module A4 (kg CO2 eq.)	0,08
EPD module B7 (kg CO2 eq.)	1371,50
EPD module C2 (kg CO2 eq.)	0,00
EPD module C3 (kg CO2 eq.)	0,00
EPD module C4 (kg CO2 eq.)	0,53
EPD module D (kg CO2 eq.)	-0,22

